

SIGN-WARE® GERMANY

It's my system.

FITFRAME



INDOOR

Trägersysteme für digitale Großbilder.

Kreieren Sie die optimale Form und Funktion – und setzen Sie sie mit SIGN-WARE® um: Individuelle Messestand- und Shopplösungen, Liftanlagen und LKW mit straff gespannten Prints.

Unser Ziel: Individuelle Ideen mit größter Wirkung und geringstem Zeitaufwand in die Tat umsetzen. Nach dieser Maxime wird unser Sortiment ständig optimiert und erweitert.

Die großteils durchgängige Kompatibilität unserer Systemelemente ermöglicht den modularen Aufbau – auch komplexer Konstruktionen.

Vom einfachen Rahmen bis hin zum großen Messestand oder zur Eventausstattung – alles ist möglich. Die hohen Anforderungen dieses schnelllebigen Marktes bringen uns auf neue Wege. Wir stellen uns, reagieren entsprechend und sind so immer ganz vorn dabei.

Display Systems for Large Digital Prints.

With SIGN-WARE® you can create exceptional images and ideas and be confident that they can become reality. Exhibitions, retail backdrops, building graphics and even truck sides can have tensioned prints.

It is our aim to support your unique visuals with a system that enhances their impact, without compromise.

Furthermore, the universal compatibility and modular design will satisfy the most creative mind producing complex constructions.

Almost everything is possible: from a simple frame to a large and complex event show construction. But it's not just about reacting to existing customer requirements: we also look at future trends and develop innovative new products.

INDOOR




BASIC ABHÄNGUNG



BASIC FREISTEHEND



BASIC WANDBEFESTIGUNG



DADO



IN-FRAME



FITFRAME



INFO

SIGN-WARE® bietet seinen Kunden und Partnern viele Vorteile:

- Breites Portfolio für verschiedenste Anwendungen
- Perfekte Kompatibilität der Systeme
- Bewährte Qualität »Made in EU«
- Professionelle Beratung
- Optimaler Support für Kunden und Partner
- Schnelle und zuverlässige Lieferung

SIGN-WARE® gives its customers and partners many benefits:


- A wide product range for diverse applications
- Perfect compatibility of the systems
- Approved quality »made in the EU«
- Professional consultancy service
- Ideal support for customers and partners
- Fast and reliable delivery



OUTDOOR



ISLAND



SHOP-SYSTEME



BASIC OUTDOOR



ECO-FRAME



LIFT



SCREEN-AGE



TRUCK-WARE

FITFRAME



04 – 07 FitFRAME

INDOOR



© Alois Müller / Marx & Moschner GmbH

FITFRAME

Mit dem innovativen FitFRAME™-System kreieren Sie Ihre eigenen Erlebniswelten – egal ob auf der Messe, im Ladenbau oder bei ganz individuellen Aufträgen. Für geänderte Motive tauschen Sie mit wenigen Handgriffen einfach das Textil aus – das Rahmenelement bleibt erhalten.

Dank der bewährten Gummilippen-Technik funktioniert das System simpel und zuverlässig. Ob als doppelseitiges oder einseitiges Konstrukt, ob Wandbefestigung oder freistehend – Sie erzielen garantiert immer den richtigen Effekt.

FITFRAME

With the innovative FitFRAME™ system you create your own experience worlds – no matter whether on fair, in store construction or with quite individual orders. For another look you simply change the textiles – the frame element maintains.

Thanks to the proven rubber lip technology the system works simple and reliably. Whether as a double-sided or one-sided construct, whether as a wall connection or free-standing – you always achieve the right effect.



FitFRAME Schiene heavy
Aluminium eloxiert
L=6000 mm
Länge individuell in mm

29.0644.31
59.0644.31

B: 25 mm H: 44 mm L: 6000 mm 4560 g VPE: 1

FitFRAME rail heavy
aluminium anodised
L=236,22 inch
individual length in inch

W: 0,98 inch H: 1,73 inch L: 236,22 inch 4560 g PU: 1



FitFRAME heavy gebogen
Aluminium eloxiert
Berechnung je angef. Lfm
kleinster Radius=800 mm

29.0144.00


B: 25 mm H: 44 mm 800 g/Lfm

FitFRAME heavy bent
aluminium anodised
price per meter
lowest radius=31,5 inch

W: 0,98 inch H: 1,73 inch 800 g/per meter



FitFRAME duo 50 (Realisation evenco GmbH)



29.0637.31
59.0637.31
29.0639.31
59.0639.31

FitFRAME Schiene light

Aluminium eloxiert

L=6000 mm
Länge individuell in mm
gelocht, L=6000 mm
gelocht, Länge individuell in mm

B: 20 mm H: 37 mm 2880 g VPE: 1

FitFRAME rail light

aluminium anodised

L=236,22 inch
individual length in inch
drilled, L=236,22 inch
drilled, individual length in inch

Ø: 0,79 inch H: 1,46 inch 2880 g PU: 1



29.0636.31

FitFRAME Schiene light gebogen

Aluminium eloxiert

Berechnung je angef. Lfm

B: 20 mm H: 37 mm 530 g/Lfm VPE: 1

FitFRAME rail light bent

aluminium anodised

price per meter

W: 0,79 inch H: 1,46 inch/per m 530 g PU: 1



29.0649.31
59.0649.31

FitFRAME Schiene duo 50

Aluminium eloxiert

L=6000 mm
Länge individuell in mm


B: 49 mm H: 44 mm L: 6000 mm 6120 g VPE: 1

FitFRAME rail duo 50

aluminium anodised

L=236,22 inch
individual length in inch

W: 1,93 inch H: 1,73 inch L: 236,22 inch 6120 g PU: 1



29.0180.00

FitFRAME Schiene duo 50 gebogen

Aluminium eloxiert

Berechnung je angef. Lfm
kleinster Radius=800 mm


B: 49 mm H: 44 mm 1020 g/Lfm VPE: 1

FitFRAME rail duo 50 bent

aluminium anodised

price per meter
lowest radius=31,5 inch

W: 1,93 inch H: 1,73 inch 1020 g/per m PU: 1



29.0750.31
59.0750.31
29.0799.31

FitFRAME Zarge
 Aluminium eloxiert
 L=6000 mm
 Länge individuell in mm
 gebogen, kleinster Radius 800 mm, per Lfm

B: 19 mm H: 46 mm L: 6000 mm 📦 3720g VPE: 1

FitFRAME sash
 aluminium anodised
 L=236,22 inch
 individual length in inch
 bent, lowest radius 31,5 inch, price per meter

W: 0,75 inch H: 1,81 inch L: 236,22 inch 📦 3720g PU: 1



29.0150.00
29.0170.00

FitFRAME Schienenverbinder
 Stahl verzinkt
 INNEN doppelt
 INNEN doppelt, gebogen

B: 150 mm H: 26 mm T: 8 mm 📦 236 g VPE: 2

FitFRAME rail connector
 steel zinc plated
 INSIDE double
 INSIDE double, bent

W: 5,9 inch H: 1,02 inch D: 0,31 inch 📦 236 g PU: 2



29.0151.00
29.0171.00

FitFRAME Schienenverbinder light
 Stahl verzinkt
 INNEN einfach
 INNEN einfach gebogen

B: 150 mm H: 26 mm T: 4 mm 📦 118 g VPE: 2

FitFRAME connector light
 steel zinc plated
 INSIDE single
 INSIDE single bent

W: 5,9 inch H: 1,02 inch D: 0,16 inch 📦 118 g PU: 2



29.0804.01

FitFRAME Schienenverbinder Zarge
 Stahl verzinkt

B: 80 mm H: 15 mm T: 4 mm 📦 36 g VPE: 2

FitFRAME rail connector sash
 steel zinc plated

W: 3,14 inch H: 0,59 inch D: 0,15 inch 📦 36 g PU: 2



29.5015.01

FitFRAME Systemverbinder
 Stahl verzinkt
 von duo 50 zu duo 50
 1 Set

B: 50 mm H: 15 mm T: 4 mm 📦 112 g VPE: 1

FitFRAME system connector
 steel zinc plated
 from duo 50 to duo 50
 1 set

W: 1,97 inch H: 0,59 inch L: 0,16 inch 📦 112 g PU: 1



29.5030.30

FitFRAME Verbinder 90°
 Aluminium beschichtet
 von duo 50 zu duo 50

B: 30 mm T: 50 mm H: 50 mm 📦 53 g VPE: 1

FitFRAME connector 90°
 aluminium coated
 from duo 50 to duo 50

W: 1,18 inch H: 1,96 inch D: 1,96 inch 📦 58 g PU: 1



29.0090.00
29.0160.00

FitFRAME Eckverbinder duo/heavy
 Stahl verzinkt
 INNEN doppelt
 INNEN doppelt, gebogen

B: 97 mm H: 97 mm T: 8 mm 📦 230 g VPE: 4

FitFRAME corner connector duo/heavy
 steel zinc plated
 INSIDE double
 INSIDE double, bent

W: 3,82 inch H: 3,82 inch D: 0,31 inch 📦 230 g PU: 4



29.0091.00
29.0161.00

FitFRAME Eckverbinder light
 Stahl verzinkt
 INNEN einfach
 INNEN einfach, gebogen

B: 97 mm H: 97 mm T: 8 mm 📦 115 g VPE: 4

FitFRAME corner connector light
 steel zinc plated
 INSIDE single
 INSIDE single, bent

W: 3,82 inch H: 3,82 inch D: 0,31 inch 📦 115 g PU: 4



29.0644.30 **FitFRAME Eckverbinder heavy**
Aluminium beschichtet
AUSSEN

B: 70 mm H: 70 mm T: 25 mm 📦 70 g VPE: 4

FitFRAME corner connector
aluminium coated
EXTERNAL

W: 2,75 inch H: 2,75 inch D: 0,98 inch 📦 70 g PU: 4



29.0649.30 **FitFRAME Eckverbinder duo 50**
Aluminium beschichtet
AUSSEN

B: 70 mm H: 70 mm T: 50 mm 📦 104 g VPE: 4

FitFRAME corner connector duo 50
aluminium coated
EXTERNAL

W: 2,75 inch H: 2,75 inch D: 1,97 inch 📦 104 g PU: 4



29.1603.31 **FitFRAME T-Verbinder**
Aluminium eloxiert

B: 160 mm L: 160 mm 📦 115 g VPE: 1

FitFRAME T-connector
aluminium anodised

W: 6,29 inch L: 6,29 inch 📦 115 g PU: 1



29.4020.30 **FitFRAME Wandhalter**
Aluminium

B: 40 mm H: 40 mm T: 20 mm 📦 30 g VPE: 1

FitFRAME wall holder
aluminium

W: 1,57 inch H: 1,57 inch D: 0,78 inch 📦 30 g PU: 1



29.0044.10 **FitFRAME Standfuß FLACH**
Stahl pulverbeschichtet

B: 80 mm H: 6 mm L: 500 mm 📦 1920 g VPE: 1

FitFRAME foot FLAT
steel powder-coated

W: 3,14 inch H: 0,23 inch L: 19,68 inch 📦 1920 g PU: 1



29.0190.00 **FitFRAME Zargenschloss**
Aluminium

29.0760.30 **Bohrschablone für Zarge**
Aluminium beschichtet

B: 27/45 mm H: 47/60 mm T: 15/30 mm 📦 40/124 g VPE: 1

FitFRAME sash lock
aluminium

Drill templete for sash
aluminium

W: 1,06/1,77 inch H: 1,85/2,36 inch D: 0,59/1,118 inch 📦 40/124 g PU: 1



21.6048.12
21.6448.12

Seilhalter mit Nutenstein
für FitFRAME duo 50

starr
mit Gelenk
Arbeitslast: 16 kg

Ø: 10 mm 📦 28/34 g VPE: 4

Rope holder with sliding block
for FitFRAME duo 50

stable
with joint
workload: 16 kg

Ø: 0,39 inch 📦 28/34 g PU: 4



21.7048.12
21.7448.12

Seilhalter zum nachträglichen Einsetzen
für FitFRAME duo 50

starr
mit Gelenk
Arbeitslast: 16 kg

Ø: 10 mm 📦 26/32 g VPE: 4

Rope holder for additional fixation
for FitFRAME duo 50

stable
with joint
workload: 16 kg

Ø: 0,39 inch 📦 26/32 g PU: 4

